
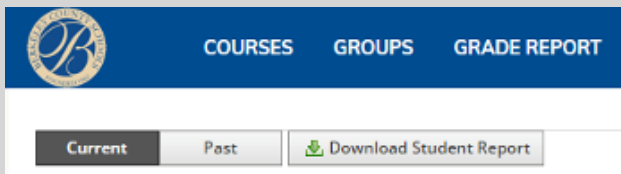


Padres/Apoderados que quieren ver las notas en Schoology a través del navegador



Hacer clic en su nombre arriba a la derecha

Hacer clic en el nombre del estudiante

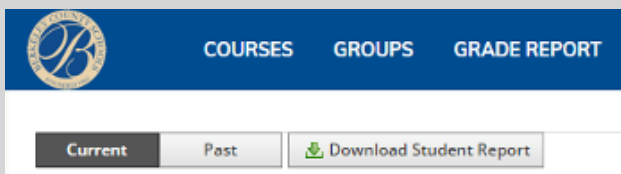


Hacer clic en el informe de notas

Vaya a la pestaña Actual y haga clic en los cursos para ver las nota

Su estudiante cambió de curso en las segundas nueve semanas y ahora no puede encontrar el curso de las primeras nueve semanas? Los cursos aún están disponibles, se encuentran en la pestaña "Pasado" en lugar de la pestaña "Actual"

Padres de Primaria/ Apoderados que quieren ver el desglose de la calificación ELA



Hacer clic en informe de calificaciones y luego hacer clic en encontrar el curso ELA



Hacer clic en ELA...

Hacer clic en Año...

Hacer clic en Nueve Semanas

Las calificaciones para cada categoría aparecerán a la derecha. Este es un ejemplo de las calificaciones 3-5

Las calificaciones 1 y 2 tendrán en Lectura 70% y Escritura /Lenguaje/ Ortografía 30%